

RAPPORT CREDORISK

Rapport

METRIX CONSTRUCTION

CDR-RISQUE-ELEVE-20260515-164410 · May 2026

Pays: FR

Score: 24 / 100

Profil: D

Rapport décisionnel CredoRisk

A : Tres faible

B : Faible

C : Modere

D : Eleve

E : Tres eleve



CredoRisk

RISK INTELLIGENCE PLATFORM

Sommaire

Présentation des sections (pages suivantes).

N°	Section	Contenu
1	Synthese decision	Score indicatif, profil, jauge, methode
2	Identite & activite	Raison sociale, identifiants, adresse, NAF/NACE
3	Contacts & references	Telephone, web, LEI, marqueurs
4	Donnees financieres	Tableau agrege et series disponibles
4.1	Evolution	Indicateurs en série (CA, EBITDA, résultat net, capitaux propres selon disponibilité)
5	Implantations	Etablissements secondaires
6	Synthese	Score, disponibilite resultat net, evolutions, ratios

Rapport CredoRisk

1) Synthèse decision

Score (indicatif)

24

Bande risque

D

Risque eleve


Methode

Mixte (credit worthy + financier)

Limite / DBT

Non fourni dans les données

Jauge de risque (0 = eleve, 100 = faible)



Le score est calcule a partir du credit worthy et/ou d'une analyse heuristique des bilans disponibles. Il ne constitue pas une notation d'agence.

2) Identite & activite

Raison sociale	METRIX CONSTRUCTION
SIRET / identifiant siege	78421930500037
Pays	FR
Statut	
TVA	FR42784219305
NAF / activite	4120B — Construction de batiments residentiels et tertiaires
Forme juridique	SARL
Date immatriculation	15/07/2008
Taille (source)	Petite entreprise
LEI	259900METRIXDEMO0003
Adresse	88 BOULEVARD MICHELET, 13008 MARSEILLE, France

2.1) Dirigeants

Nom	Rôle	Depuis
Sebastien Lalande	Gerant associe majoritaire	2019-06-06
Farid Mansouri	Directeur chantiers grands projets	2022-01-15
Kelly Dupuis	Comptable unique (delegation)	2024-11-15

2.2) Bénéficiaires effectifs

Nom	Type	%	Détails
M. Sebastien LALANDE	Personne physique	68,91%	Gerant associe majoritaire — controle effectif groupe demo.
Mme Line LALANDE	Personne physique	31,09%	Associe minoritaire famille (capital risk stress scenario).

3) Contacts & references

Telephone +33 4 91 72 94 81
Fax
Site web <https://metrix-construction-demo.credorisk.local>

Marqueurs

Libelle	Valeur
SIREN (demonstration)	784219305
SIRET siege	78421930500037
Identifiant interne Demo	FR31882411
NAF siege	4120B — signaux paiement/demo
LEI (demonstration)	259900METRIXDEMO0003

3.1) Contacts & presence en ligne

Telephone +33 4 91 72 94 81
Email relations.fournisseurs.demo@metrix-construction.local
LinkedIn -
Sites internet <https://metrix-construction-demo.credorisk.local> | <https://chantiers-suivi-demo.credorisk.local/warning>

3.2) Signaux & mentions

Labels Alerte paiement tiers — fichier fournisseurs (demo)
Sanctions / vigilance Controle renforce beneficiaires effectifs et caution solidaire famille (scenario demo). Pas d alignement direct sur liste de sanctions au stade rapport.

3.3) Associes / actionnaires / participations

Associes

- M. Sebastien LALANDE (68,91 %)
- Mme Line LALANDE (31,09 %)

Actionnaires

- Famille Lalande holdings (capital social direct) (100 % (structure simplifiee SARL demo))

Participations

- METRIX ESPAGNE SL — quote-part degradee liquidation (70 % avant apurement)
- SAS LOCATION MAT LUBERON DEMO (52 % sous dilution envisagee)

3.4) Decisions & publications

- 2025-06-06 — Ajournement projet mixte Marseille — mediation fournisseur (demo).
- 2025-11-20 — RCCI synthese factice METRIX-2025 — veille tribunal commerce
- 2024-06-06 — Constitution dossier garantie paiement projet public (donnees agregées).

3.6) Entreprises dirigees

- SARL BATI SUD PROMOTION DEMO
- SAS PROMOTION LOGEMENTS HYBRIDES FACTICE

3.7) Groupe (liens identifiés)

Entite	Identifiant
METRIX LOTISSEMENT SUD DEMO SARL	847 291 038 RCS Aix
METRIX GROS OEUVRE SASU	891 038 472 RCS Marseille
METRIX ESPAGNE SL	B-91827364
METRIX HOLDING FAMILIALE SAS	902 847 291 RCS Marseille
METRIX WORKS LISBON UNIPESOOAL LDA	PT518293847

4) Données financières (agregées)

Une ligne par exercice : en cas de doublon, la vue enrichie est retenue. Montants en euros ou devise indiquée.

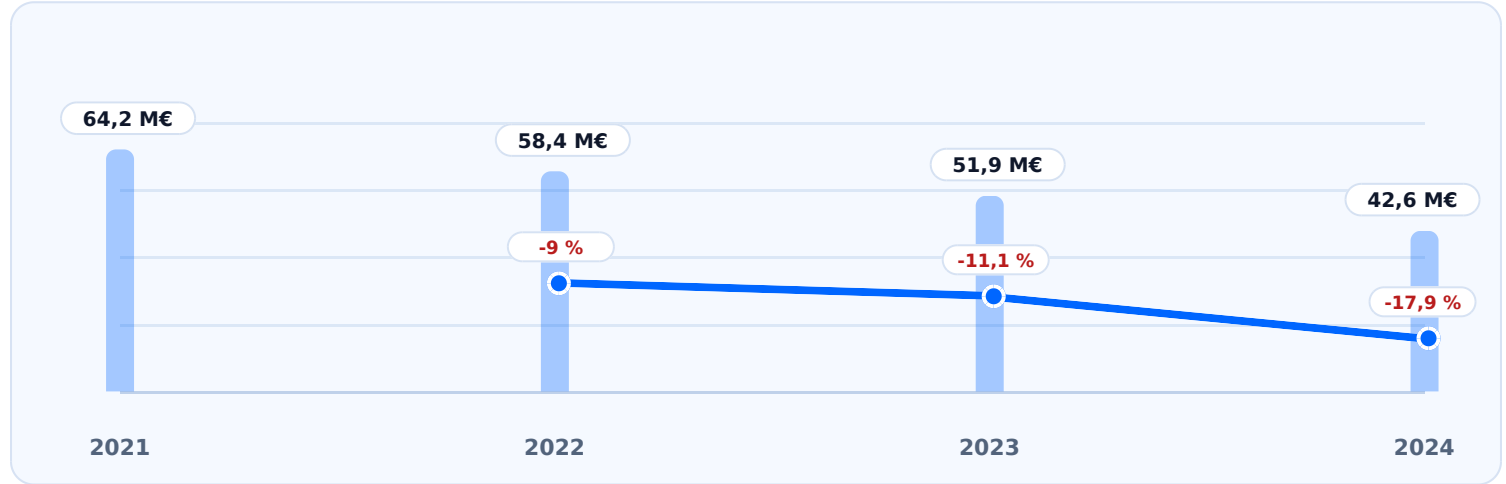
Per.	CA	EBITDA	R.net	Eff.	CP	Actif	Passif	Dev.	Orig.
2021	64 200 000	6 150 000	2 140 000	352	11 540 000	72 100 000	59 200 000	EUR	Comptes soci...
2022	58 400 000	2 840 000	-1 620 000	338	9 820 000	69 800 000	57 900 000	EUR	Comptes soci...
2023	51 900 000	-910 000	-5 230 000	312	6 840 000	67 300 000	59 600 000	EUR	Comptes soci...
2024	42 600 000	-4 820 000	-8 920 000	268	2 100 000	58 900 000	55 700 000	EUR	Comptes soci...

4.1) Évolution financière

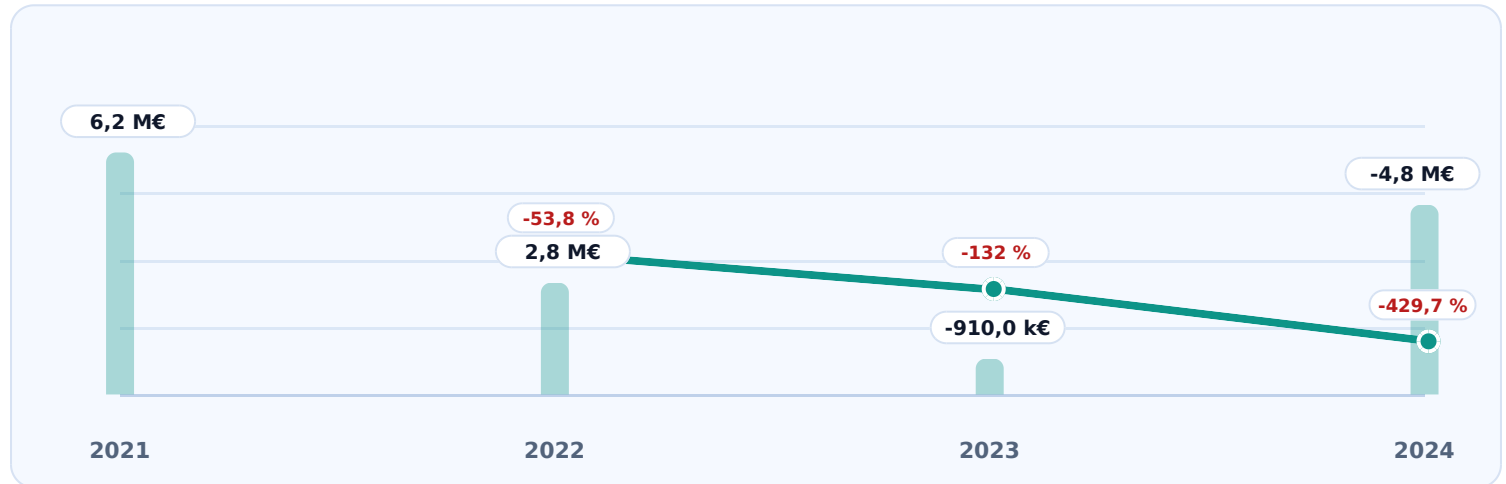
Les montants sont indiqués pour chaque exercice ; les barres illustrent la progression relative sur la période.

Variation 2023 → 2024 : CA -17.9 % | EBITDA -429.7 % | Résultat net -70.6 % | Capitaux propres -69.3 %

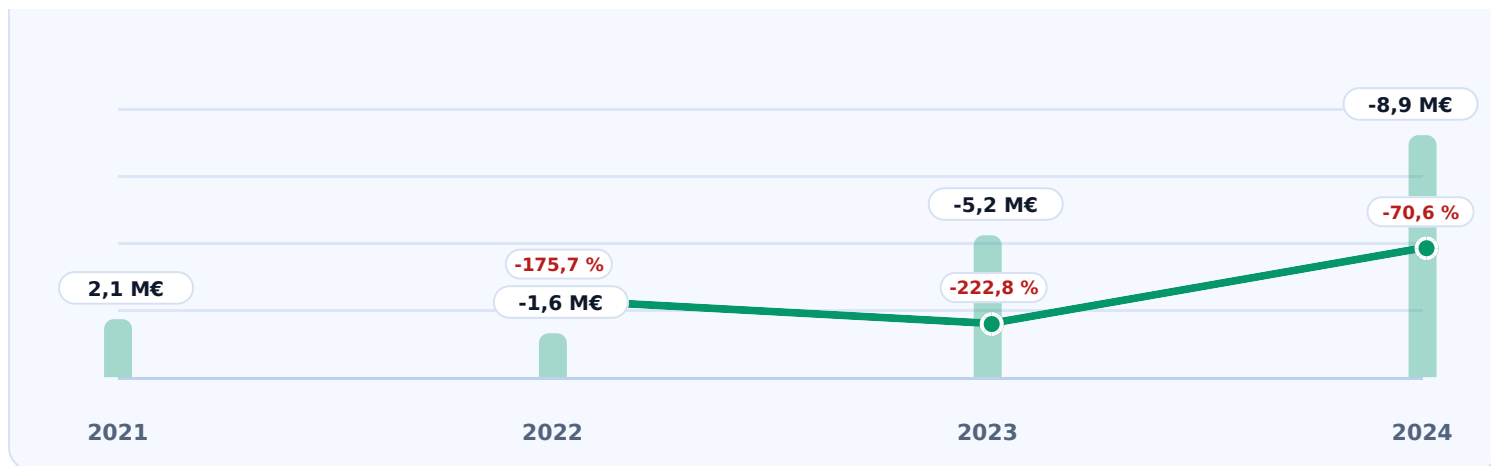
Chiffre d'affaires



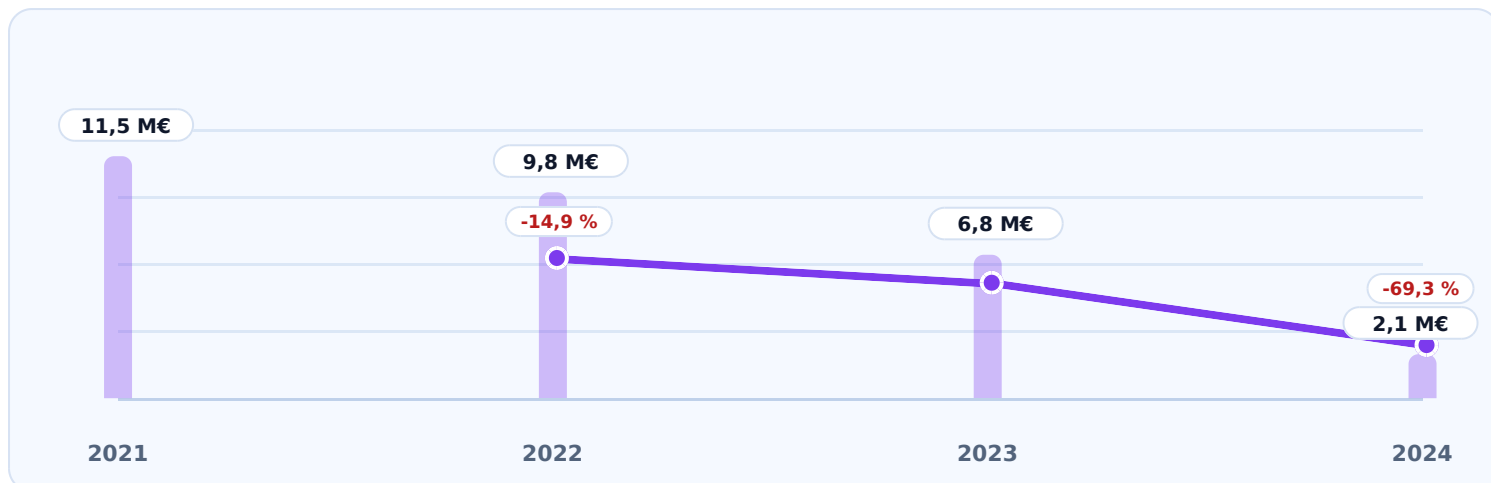
EBITDA



Résultat net



Capitaux propres



Lecture rapide : la hauteur des colonnes représente le niveau annuel ; la valeur exacte et la variation annuelle sont affichées au-dessus de chaque barre.

5) Implantations (établissements)

Denomination	SIRET	Ville	CP	Statut
METRIX CONSTRUCTION — Departement petite copropriete	78421930500012	AUBAGNE	13400	Actif sous tension tresorerie
METRIX CONSTRUCTION — Grands ensembles PACA	78421930500029	AIX EN PROVENCE	13090	Actif
METRIX CONSTRUCTION — Paris administratif projets PPP	78421930500041	PARIS	75015	Actif
METRIX CONSTRUCTION — Logistique interne Toulon	78421930500058	LA SEYNE SUR MER	83500	Ferme temporairement (demo)
METRIX CONSTRUCTION — Lot technique Montpellier	78421930500064	MONTPELLIER	34070	Actif sous reserve

6) Synthèse du rapport

Score et profil

Score indicatif : 24 / 100 — bande **D**. risque élevé : solvabilité ou signaux financiers fragiles ; limites d'encours et suivi rapproché recommandés. Methode : mixte.

Resultat net

Le resultat net figure dans au moins un exercice ; les ratios associes sont indiques lorsque les donnees le permettent.

Croissance (2023 vers 2024)

- CA : -17.92 %
- EBITDA : -429.67 %
- Resultat net : -70.55 %
- Capitaux propres : -69.3 %
- Actifs : -12.48 %
- Passif : -6.54 %
- Effectifs : -14.1 %

TCAC (fenetre exercices)

- CA : -12.78 % / an

Ratios financiers (dernier exercice)

Rentabilite

Marge nette (résultat net / CA)	-20,94 %
Marge EBITDA (EBITDA / CA)	-11,31 %
ROA — rentabilité des actifs (résultat net / actif)	-15,14 %
ROE — rentabilité des capitaux propres (résultat net / CP)	-424,76 %
Marge d'EBITDA sur l'actif (EBITDA / actifs)	-8,18 %
Rotation de l'actif (CA / actifs totaux)	0,72 x

Solvabilite

Capitaux propres / actifs (autonomie financière)	3,57 %
Passif total / actifs (endettement sur bilan)	94,57 %
Capitaux propres / dettes totales	0,04 x

Levier

Dettes / capitaux propres (D/E)	26,52 x
---------------------------------	---------

Productivite

CA / effectif (productivité)	158 955 €
------------------------------	-----------

Ref. 2024 — CA 42,6 MEUR, RN -8,9 MEUR, CP 2,1 MEUR, passif 55,7 MEUR.