

RAPPORT CREDORISK

Rapport

VOLTANEX INDUSTRIE

CDR-PME-SAINE-20260515-164409 · May 2026

Pays: FR

Score: 72 / 100

Profil: A

Rapport décisionnel CredoRisk

A : Tres faible

B : Faible

C : Modere

D : Eleve

E : Tres eleve



CredoRisk

RISK INTELLIGENCE PLATFORM

Sommaire

Présentation des sections (pages suivantes).

N°	Section	Contenu
1	Synthese decision	Score indicatif, profil, jauge, methode
2	Identite & activite	Raison sociale, identifiants, adresse, NAF/NACE
3	Contacts & references	Telephone, web, LEI, marqueurs
4	Donnees financieres	Tableau agrege et series disponibles
4.1	Evolution	Indicateurs en série (CA, EBITDA, résultat net, capitaux propres selon disponibilité)
5	Implantations	Etablissements secondaires
6	Synthese	Score, disponibilite resultat net, evolutions, ratios

Rapport CredoRisk

1) Synthèse decision

Score (indicatif)

72

Bande risque**A**

Risque tres faible


Methode

Mixte (credit worthy + financier)

Limite / DBT

Non fourni dans les données

Jauge de risque (0 = eleve, 100 = faible)



Le score est calcule a partir du credit worthy et/ou d'une analyse heuristique des bilans disponibles. Il ne constitue pas une notation d'agence.

2) Identite & activite

Raison sociale	VOLTANEX INDUSTRIE
SIRET / identifiant siege	58293416700058
Pays	FR
Statut	
TVA	FR82582934167
NAF / activite	2442Z — Fabrication de fils et cables pour le batiment et l industrie
Forme juridique	SA a directoire et conseil de surveillance
Date immatriculation	15/07/1994
Taille (source)	Très grande entreprise
LEI	259900VOLTA9DEMO0001
Adresse	4 ALLEE DE L ARCHE, 92400 COURBEVOIE, France

2.1) Dirigeants

Nom	Rôle	Depuis
Claire Fontenelle	Presidente du directoire	2019-04-11
Julien Marchand	Directeur general delegue	2021-06-28
Sophie Alvarez	Directrice industrielle Europe	2023-09-05
Kevin Okafor	Directeur financier groupe	2022-02-01

2.2) Bénéficiaires effectifs

Nom	Type	%	Détails
Fonds Atlas Infrastructure SC	Personne morale	8,92%	Detention groupe via vehicules institutionnels anonymises (demo).
Holding Lysandra Partners SA	Personne morale	6,74%	Chaines de detention croisees, declaration normalisee (donnees factices).
Caisse Prevoyance Demo federation	Organisme financier fictif	4,1%	Actions sans droit de vote specifique signale en annexe groupe.
Mme Aurelie THIBAULT	Personne physique	2,81%	Personnage synthetique; aucun rattachement a des personnalites reelles identifiees.

3) Contacts & references

Telephone	+33 1 47 38 92 41
Fax	+33 1 47 38 92 51
Site web	https://voltanex-industrie-demo.credorisk.local

Marqueurs

Libelle	Valeur
SIREN (demonstration)	582934167
SIRET siege	58293416700058
Identifiant interne Demo	FR291847362
NAF siege	2442Z — vue agreee demonstration
LEI (demonstration)	259900VOLTA9DEMO0001

3.1) Contacts & presence en ligne

Telephone	+33 1 47 38 92 41
Email	relations.investisseurs.demo@credorisk.local
LinkedIn	https://www.linkedin.com/company/voltanex-industrie-demo
Sites internet	https://voltanex-industrie-demo.credorisk.local https://innov-cables-demo.credorisk.local/fr https://sustain-demo.credorisk.local/impact

3.2) Signaux & mentions

Labels	ISO 9001:2015 (site pilote demonstration), ISO 14001:2015 (perimetre filiales EU demo), Programme REACH — matieres entrants tracees (valeurs exemple)
Sanctions / vigilance	Aucun alignement automatise sur liste de sanctions (verification manuelle conseilllee, donnees de demonstration).

3.3) Associes / actionnaires / participations

Associes

- Societe de placement Horizon Beta (fictive) (5,82 %)
- Fonds retraite collectif Meridian (fictif) (3,11 %)

Actionnaires

- Fonds infrastructure Orion Meridian IV LP (demo anonymisee) (13,41 % au 31/12/2024 (valeur synthetique))
- Indice europeen diversification large Pilot (vehicule fictif) (4,93 %)
- Compartiment actions mid-cap SerenEurope — maquette aggregation (2,71 %)
- Mandat assurance collective Atlas Core (benchmark demo) (1,94 %)
- Fonds souverain modele boreal — mandat passe-through fictif (1,27 %)

Participations

- CABLEX RESEARCH LAB SAS (capital 40 % groupe demo) (40 %)
- MIDSTREAM COPPER DEMO NV (51 %)
- SUBSEA LINK FRANCE DEMO (68 %)
- SMARTGRID SENSORS EAST EU DEMO (73 %)

3.4) Decisions & publications

- 2025-07-03 — Approbation comptes consolides 2024 (resolution synthetique, demonstration).
- 2025-06-09 — Augmentation numero d'actions reservee aux salaries (BSPCE demo).
- 2025-03-08 — Renouvellement mandats administrateurs — instances internes groupe (fictif).
- 2025-07-06 — Publication registre officiel DEMO BODACC-20250706-VTX
- 2024-12-06 — Depot projet zero carbone europe (annonce interne groupe demo).

3.5) Propriete intellectuelle

Categorie	Elements (extrait)
Marques	VOLTA-FLEX CORDIUM BLUEARC SUBSEA
Brevets	EP3892811 — gaine retardateur halogene demo US2024119283 — epissure robotisee maritime demo
Dessins & modeles	EU006492817 — borne raccord modulaire demonstration

3.6) Entreprises dirigees

- ALTAIR COMPONENTS SA (holding strategique fictive)
- VOLTAELIA GREEN ENERGY DEMO SA
- ORION GRID STUDIES DEMO SARL
- KORDIAN TRUST FOUNDATION DEMO

3.7) Groupe (liens identifiés)

Entite	Identifiant
VOLTANEX CABLING GERMANY GMBH	HRB 284736
VOLTANEX ITALIA SRL	MI-4928173
VOLTANEX IBERICA SL	B-8830192
VOLTANEX UK SERVICES LTD	09482736
VOLTANEX NORDIQ AB	5567298841
VOLTANEX COMPONENTS POLAND SP Z O O	KRS0000847291
VOLTANEX MATERIALS BV	82019364
VOLTANEX ENERGY BELGIUM SCRL	0883.942.731
VOLTANEX AMERICAS CORP	84-9281736
VOLTANEX SHANGHAI TRADING CO LTD	913100MACDEMO01
VOLTANEX BRASIL COMERCIAL LTDA	45.839.274/0001-22
VOLTANEX SERVICES MAROC SARL AU	RC839271

4) Données financières (agregées)

Une ligne par exercice : en cas de doublon, la vue enrichie est retenue. Montants en euros ou devise indiquée.

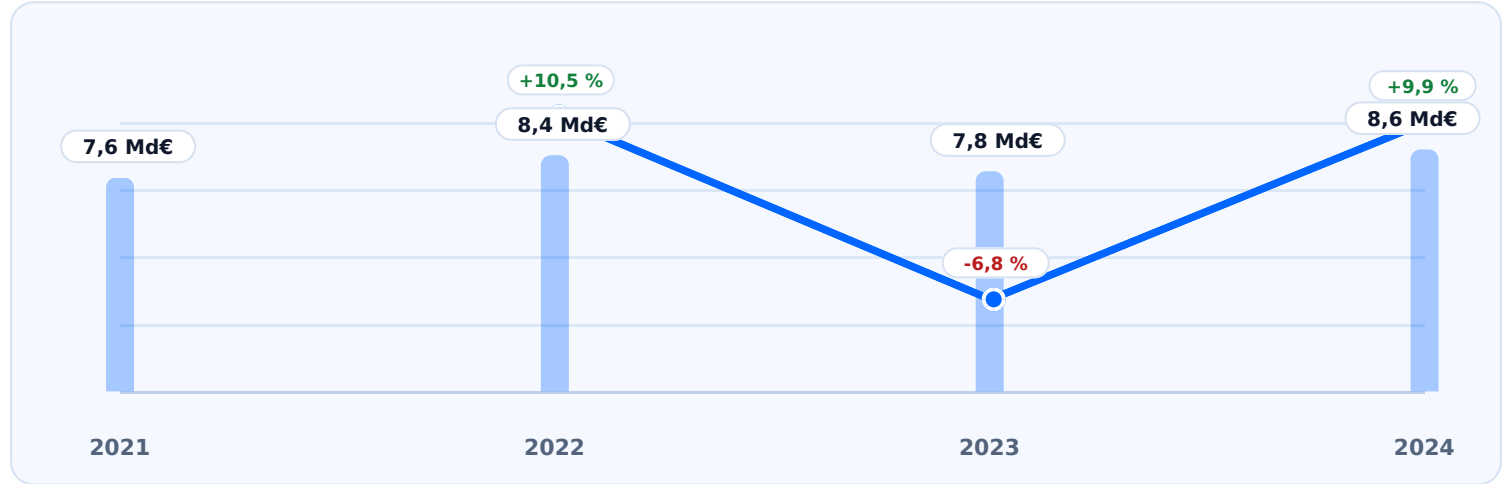
Per.	CA	EBITDA	R.net	Eff.	CP	Actif	Passif	Dev.	Orig.
2021	7 590 000 000	801 000 000	264 000 000	27400	1 530 000 000	5 940 000 000	4 410 000 000	EUR	Consolide de...
2022	8 384 000 000	913 000 000	353 000 000	28050	1 667 000 000	6 402 000 000	4 735 000 000	EUR	Consolide de...
2023	7 815 000 000	892 000 000	297 000 000	28100	1 711 000 000	6 536 000 000	4 825 000 000	EUR	Consolide de...
2024	8 590 000 000	948 000 000	368 000 000	27850	1 833 000 000	7 673 000 000	5 840 000 000	EUR	Consolide de...

4.1) Évolution financière

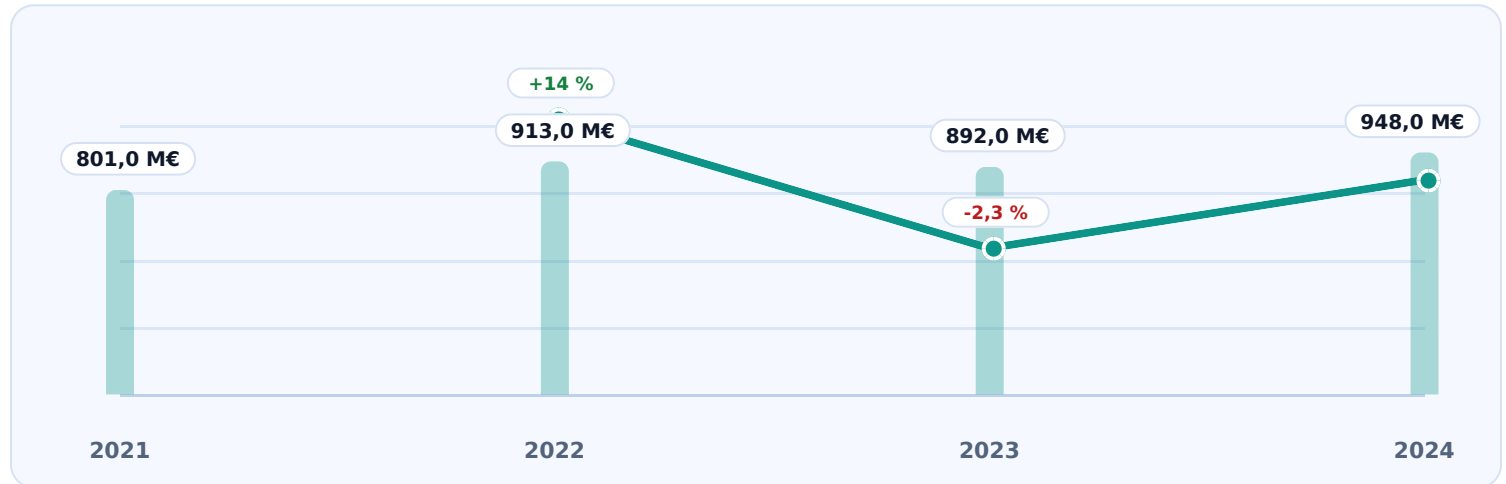
Les montants sont indiqués pour chaque exercice ; les barres illustrent la progression relative sur la période.

Variation 2023 → 2024 : CA +9.9 % | EBITDA +6.3 % | Résultat net +23.9 % | Capitaux propres +7.1 %

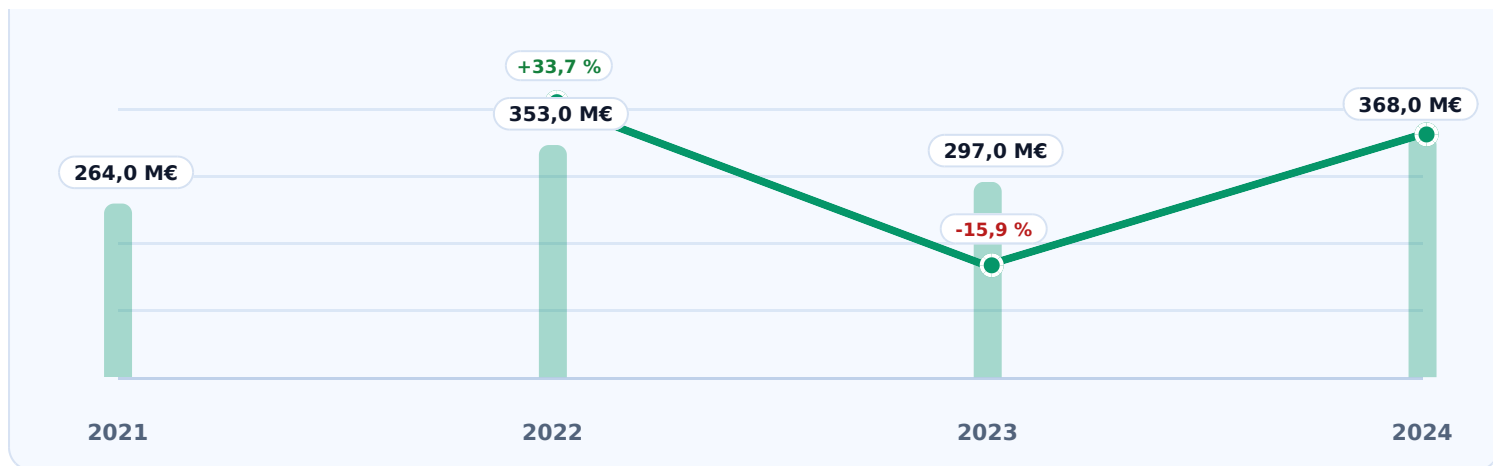
Chiffre d'affaires



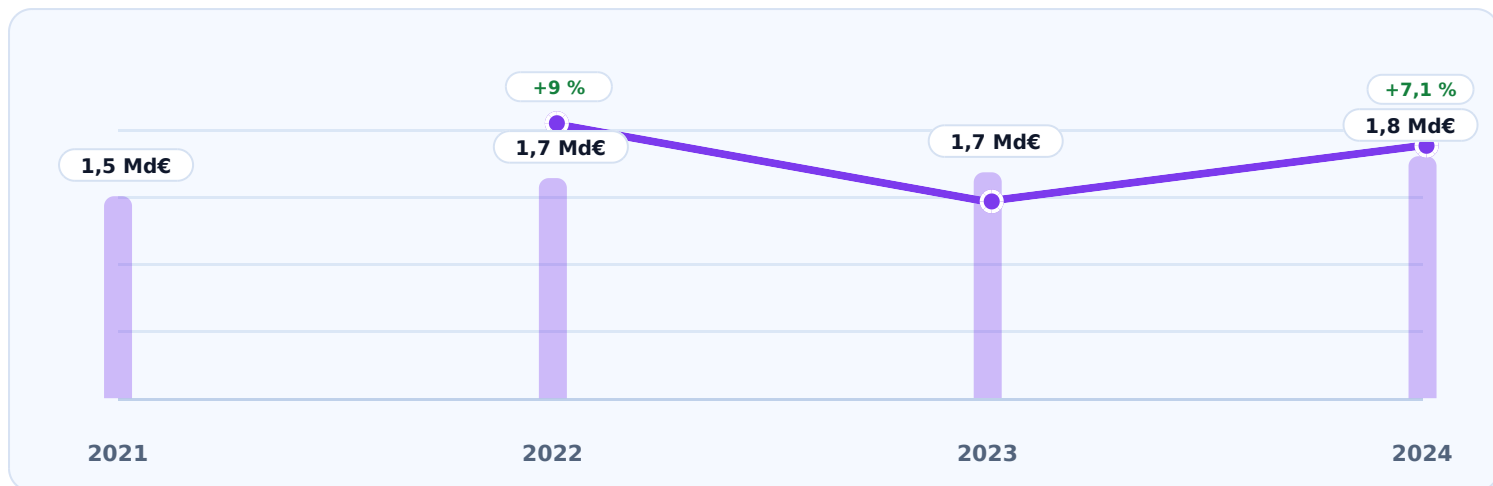
EBITDA



Résultat net



Capitaux propres



Lecture rapide : la hauteur des colonnes représente le niveau annuel ; la valeur exacte et la variation annuelle sont affichées au-dessus de chaque barre.

5) Implantations (etablisements)

Denomination	SIRET	Ville	CP	Statut
VOLTANEX INDUSTRIE — Site Paris Nord	58293416700012	AUBERVILLIERS	93300	Actif
VOLTANEX INDUSTRIE — Lyon Ouest	58293416700023	SAINT PRIEST	69800	Actif
VOLTANEX INDUSTRIE — Lille	58293416700034	WASQUEHAL	59290	Actif
VOLTANEX INDUSTRIE — Nantes	58293416700045	REZE	44400	Actif
VOLTANEX INDUSTRIE — Bordeaux	58293416700056	BEGLES	33130	Actif
VOLTANEX INDUSTRIE — Strasbourg	58293416700067	ILLKIRCH GRAFFENSTADEN	67400	Actif
VOLTANEX INDUSTRIE — Grenoble	58293416700078	EYBENS	38320	Actif
VOLTANEX INDUSTRIE — Clermont Ferrand	58293416700081	AUBIERE	63170	Actif
VOLTANEX INDUSTRIE — Toulouse Midi	58293416700094	COLOMIERS	31770	Actif
VOLTANEX INDUSTRIE — Bretagne Sud	58293416700106	VANNES	56000	Actif
VOLTANEX INDUSTRIE — Reims	58293416700117	TAISY	51500	Actif
VOLTANEX INDUSTRIE — Seine Maritime	58293416700129	ROUEN	76100	Actif
VOLTANEX INDUSTRIE — PACA Cable	58293416700141	SOLLIES PONT	83190	Actif
VOLTANEX INDUSTRIE — Bretagne Fibre	58293416700153	QUIMPER	29000	Actif

6) Synthèse du rapport

Score et profil

Score indicatif : 72 / 100 — bande **A**. risque de défaut ou de défaillance perçu comme très faible sur la base des informations disponibles. Methode : mixte.

Resultat net

Le resultat net figure dans au moins un exercice ; les ratios associes sont indiques lorsque les donnees le permettent.

Croissance (2023 vers 2024)

- CA : +9.92 %
- EBITDA : +6.28 %
- Resultat net : +23.91 %
- Capitaux propres : +7.13 %
- Actifs : +17.4 %
- Passif : +21.04 %
- Effectifs : -0.89 %

TCAC (fenetre exercices)

- CA : +4.21 % / an
- EBITDA : +5.78 % / an
- RN : +11.71 % / an

Ratios financiers (dernier exercice)

Rentabilite

Marge nette (résultat net / CA)	4,28 %
Marge EBITDA (EBITDA / CA)	11,04 %
ROA — rentabilité des actifs (résultat net / actif)	4,80 %
ROE — rentabilité des capitaux propres (résultat net / CP)	20,08 %
Marge d'EBITDA sur l'actif (EBITDA / actifs)	12,36 %
Rotation de l'actif (CA / actifs totaux)	1,12 x

Solvabilite

Capitaux propres / actifs (autonomie financière)	23,89 %
Passif total / actifs (endettement sur bilan)	76,11 %
Capitaux propres / dettes totales	0,31 x

Levier

Dettes / capitaux propres (D/E)	3,19 x
Dettes / EBITDA (approx. années de remboursement)	6,16 an(s)

Productivite

CA / effectif (productivité)	308 438 €
------------------------------	-----------

Ref. 2024 — CA 8,6 MdeUR, RN 368,0 MEUR, CP 1,8 MdeUR, passif 5,8 MdeUR.